



Baikowski[®] 



Your solution partner for fine minerals

RÉSULTATS 2023
MARS 2024



1

**QUI SOMMES-
NOUS ?**




Baikowski®

UN PURE PLAYER DE LA CHIMIE DE SPÉCIALITÉS

VOCATION : PRODUIRE DES MINÉRAUX INDUSTRIELS FINS POUR APPLICATIONS DURABLES ET DE HAUTE TECHNOLOGIE



Depuis 1904, Groupe familial implanté à Poisy (Haute-Savoie)



Une équipe de 155 collaborateurs¹



Chiffre d'affaires 2023 : 36 M€¹



5 sites industriels et de recherche

Présence sur 3 continents



4 certifications

ISO 45001:2018²

ISO 14001:2015²

ISO 9001:2015^{2,3}

ISO 22000:2023²


¹ - joint-ventures Japon & Corée exclues

² - Baikowski® France

³ - Baikowski® Malakoff



120 ANS D'INNOVATION



Création de "La Pierre Synthétique Baikowski" en région parisienne, par les frères Baikowski



Début de la diversification des produits Baikowski® pour de nouveaux marchés



Achat de Baikowski® Malakoff Inc., TX auprès d'Alcoa



Ouverture de bureaux commerciaux en Corée du Sud



Acquisition de 100% de Mathym®



Déménagement de l'entreprise à Anncy



Construction de l'usine Baikowski® à Poisy

Création de Baikowski® International Corp., Charlotte, NC



Création de la JV Baikowski® Japan Corp.



Création d'Alko, JV 50/50 avec Feralco

Ouverture de bureaux commerciaux en Chine



Acquisition de 100% d'Alko, source de matière première stratégique

Introduction sur Euronext Growth





Baikowski®

LEADER DES MINÉRAUX INDUSTRIELS DE SPÉCIALITÉS AVEC DES GAMMES DE PRODUITS INNOVANTS DIVERSIFIÉES



Alumine ultra-pure



YAG



Spinnelle



ZTA/ATZ



Cérium



Solutions de
polissage



Nano-dispersions
Mathym

**POUDRES MINÉRALES FINES (SUBMICRONIQUES ET NANOMÉTRIQUES)
ET FORMULATIONS DE HAUTE PURETÉ**




DES SOLUTIONS CUSTOMISÉES POUR NOS CLIENTS ET PARTENAIRES

1. Composition chimique et pureté

- Stœchiométrie
- Dopants
- Pure de 99.9% à 99.99% et au-delà

2. Caractéristiques physiques

- Surface spécifique
- Diamètre moyen
- Distribution de taille
- Aptitude au frittage
- Coulabilité



3. Mise en forme et Formulation

> Poudre

- Agglomérée
- Broyée jet d'air (-CR)
- Broyée boulet (-DBM)
- Broyée en milieu humide (-PS)


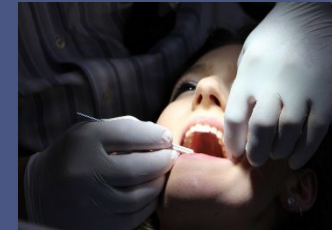


> Suspension dans divers solvants

> Poudre Atomisée (-W)

> Poudre Atomisée avec liant (-WL), *Ready-To-Press*



DES MARCHÉS HIGH-TECHS DURABLES



Électronique

(Semiconducteurs, CMP, isolants thermiques, dissipateurs de chaleur céramique)

Automobile

(Polissage de voiture, Phares longue portée)

Énergie

(Batteries, piles à combustible, hydrogène)

Aéronautique & Défense

(Fenêtres blindées, caméras, Capteurs infrarouges, Moteurs à turbines CMC, Systèmes de protection thermique)

Médical

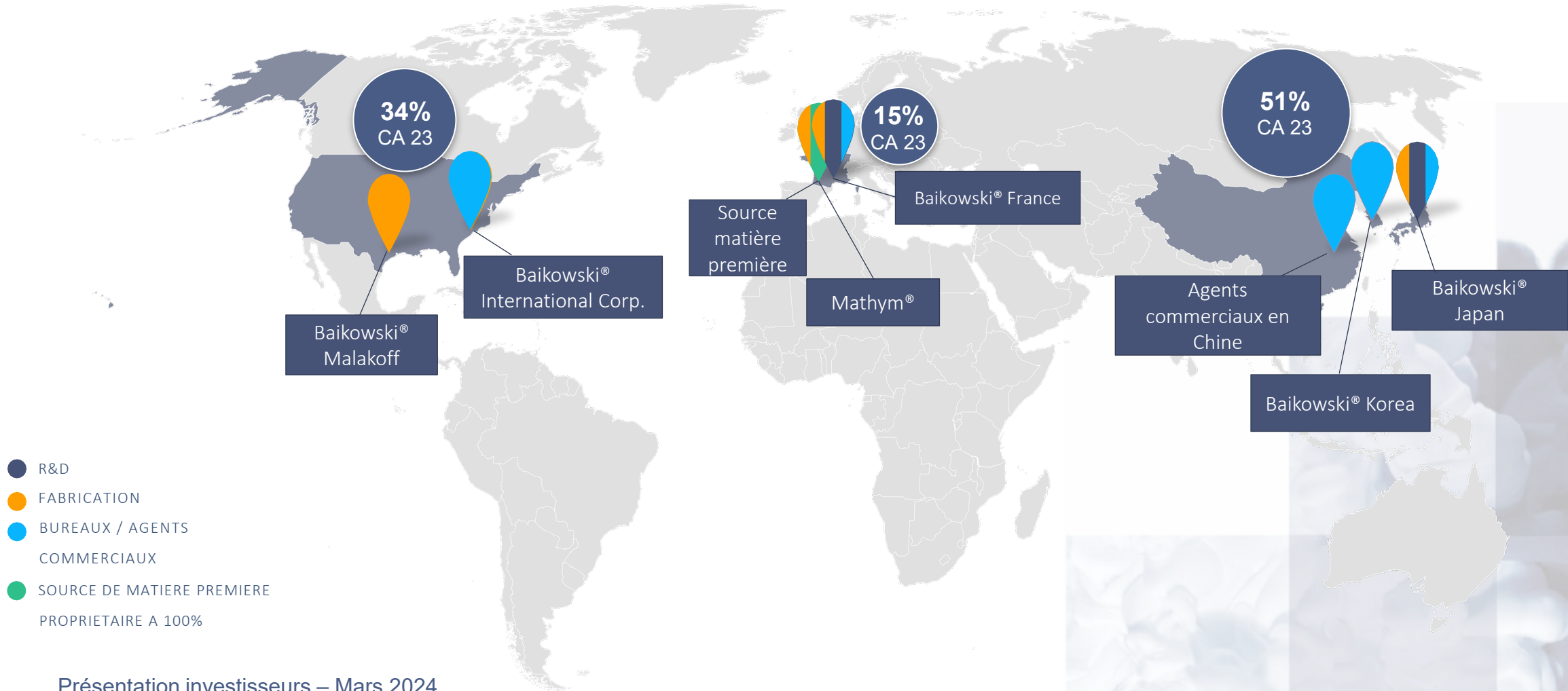
(Biocéramiques, Imagerie médicale, facettes & implants dentaires, prothèses de hanche, polissage de lentilles intraoculaires, polissage de pacemakers)

Horlogerie & Smartphones

(Verres saphir, pièces céramiques, polissage du verre bleu-saphir)



PRÉSENCE MONDIALE ET PROXIMITÉ CLIENTS





2

**NOS RÉSULTATS
2023**

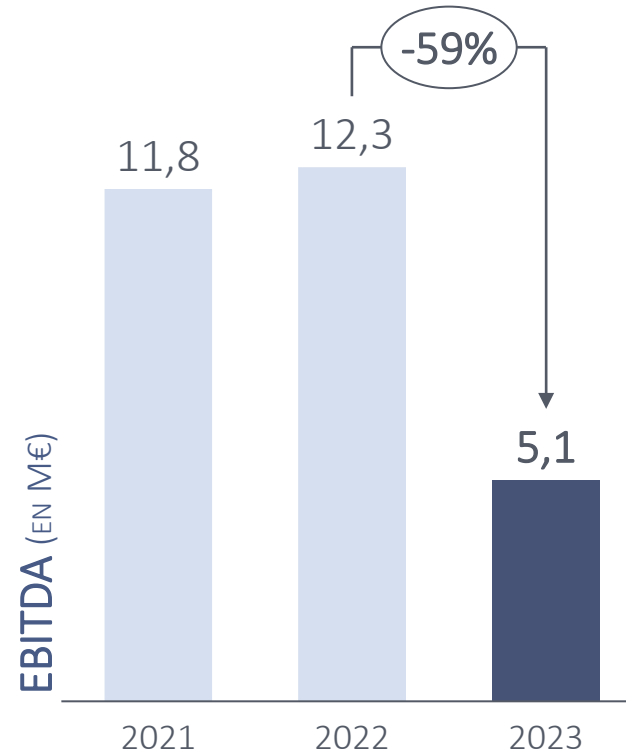
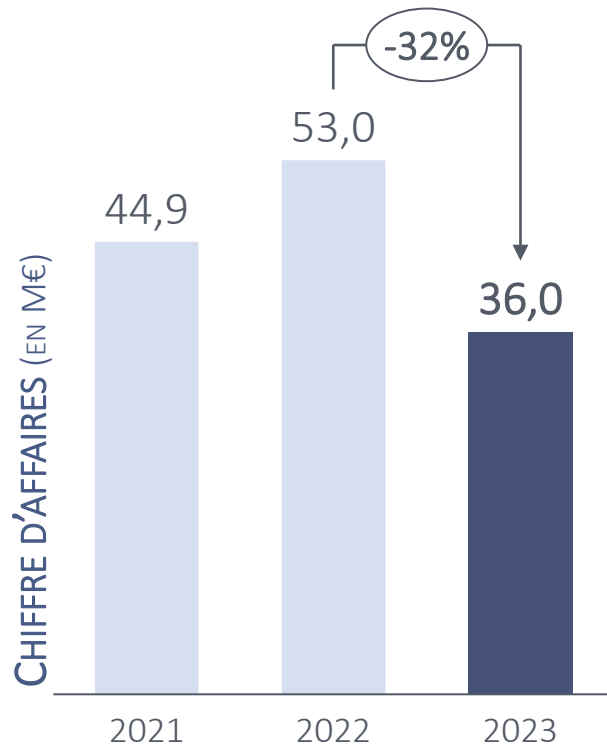


FAITS MARQUANTS 2023

- Ralentissement conjoncturel de la demande et décalage de certaines commandes
- Un chiffre d'affaires en baisse de -32,1 % (-31,6 % à tcpc) par rapport à un exercice 2022 record (+ 18,1 %)
 - Activités de polissage mécano-chimique fortement impactées par le repli marqué du marché des semi-conducteurs, après une période importante d'équipement des foyers en PC et smartphones en 2021 et 2022
 - Meilleure tenue sur les autres marchés (aéronautique, céramiques techniques ou horlogerie) par rapport à un exercice 2022 qui avait été particulièrement dynamique
- Résilience de la rentabilité opérationnelle : valorisation des offres et gestion stricte des coûts
- Maintien de l'effort de R&D pour diversifier le mix-produit et accroître le potentiel de croissance

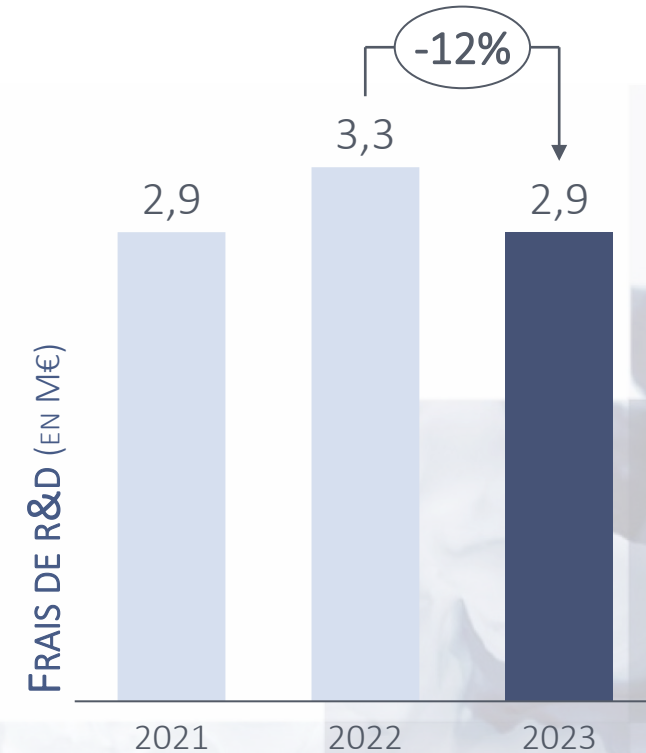


RENTABILITÉ OPÉRATIONNELLE ET R&D



26,2 % 23,3 % 14,1 %

Marge EBITDA (% CA)



6,5 % 6,2 % 8,1 %

Effort R&D (% CA)



COMPTE DE RÉSULTAT SIMPLIFIÉ

(en milliers d'euros)

	2023	2022	Var %
Chiffre d'affaires	35 952	52 975	-32,1 %
Marge brute	26 151	37 555	-30,4 %
EBITDA	5 070	12 342	-58,9 %
<i>En % du chiffre d'affaires</i>	<i>14,1 %</i>	<i>23,3 %</i>	
Résultat opérationnel (EBIT)	1 252	8 138	-84,6 %
<i>En % du chiffre d'affaires</i>	<i>3,5 %</i>	<i>15,4 %</i>	
Résultat financier	-456	- 328	
Impôts	142	- 1 269	
Résultat net consolidé de la période	938	6 541	-85,7%
Résultat net part du groupe	938	6 541	-85,7%



BILAN CONSOLIDÉ

ACTIF <i>(en milliers d'euros)</i>	31/12/2023	31/12/2022	PASSIF <i>(en milliers d'euros)</i>	31/12/2023	31/12/2022
Actifs non courants			Capitaux propres		
Ecarts d'acquisition	5 091	5 091	Capital social	4 598	4 598
Immobilisations incorporelles & corporelles	22 441	22 973	Primes	1 959	1 959
Actifs financiers	6 655	5 371	Réserves	35 967	31 697
Impôts différés actifs	2 005	1 366	Ecarts de conversion	-1 601	-510
Total des actifs non courants	36 192	34 801	Résultat de la période	938	6 541
Actifs courants			Total capitaux propres	41 861	44 284
Stocks	15 189	13 814	Dettes financières long terme	7 503	7 215
Clients et comptes rattachés	3 247	8 701	Impôts différés passifs	64	97
Autres actifs	3 520	1 525	Provisions	1 377	1 441
Trésorerie et équivalents de trésorerie	7 148	9 378	Dettes financières à moins d'un an	8 135	7 045
Total des actifs courants	29 104	33 418	Fournisseurs et comptes rattachés	2 092	3 622
Total des actifs	65 296	68 219	Autres dettes	4 264	4 516
			Total des passifs	65 296	68 219



FLUX DE TRÉSORERIE NETTE CONSOLIDÉE

(en milliers d'euros)

	31/12/2023	31/12/2022	Var
Résultat net consolidé	938	6 541	-5 603
Effet de trésorerie d'exploitation	1 242	5 180	-3 938
Capacité d'autofinancement	2 180	11 721	-9 541
- impôts payés	-2 795	- 1 208	-1 587
+/- variation du BFR lié à l'activité	1 399	-5 187	+6 586
Flux générés par l'activité	785	5 326	-4 541
Capex d'exploitation	-3 190	-2 644	-546
Autres	1 285	279	+1 006
Flux des opérations d'investissement	-1 905	-2 359	+454
Flux des opérations de financement	-954	-3 229	+2 275
Variation de la trésorerie nette	-2 165	-81	
Trésorerie de clôture	7 148	9 313	



PRINCIPAUX RATIOS

(en milliers d'euros)

	31/12/2023	31/12/2022	Var
Total des dettes financières	15 638	14 260	+ 1 378
Trésorerie et équivalents	- 7 148	- 9 378	+ 2 230
Endettement net (1)	8 490	4 882	+ 3 608
Capitaux propres (2)	41 861	44 284	-2 423
Gearing ratio (1)/(2)	20%	11%	
EBITDA (3)	5 070	12 342	- 7 272
Leverage ratio (1)/(3)	1,7	0,4	



3

**STRATÉGIE &
PERSPECTIVES**



STRATÉGIE DE CRÉATION DE VALEUR À LONG TERME

Innovation
orientée
clients

01



VISION

Être le partenaire d'innovation privilégié pour les applications techniques haut-de-gamme dans la chimie de spécialité.

02



MISSION

Anticiper et répondre aux besoins de nos clients à travers des produits et solutions sur-mesure et innovants.

Produits et
solutions
customisés

120 ans
de succès
collaboratifs

03



VALEURS

- Satisfaction client
- Travail en équipe
- Adaptabilité
- Innovation

04



ENGAGEMENT

- Environnement & Energie
- Applications durables
- Initiatives locales

Responsabilité
Sociétale
Des Entreprises



RESPONSABILITÉ SOCIÉTALE DES ENTREPRISES

DES ENGAGEMENTS POUR LA PÉRENNITÉ DE NOS ACTIVITÉS

Empreinte carbone réduite

Amélioration constante de nos process de production et de l'efficacité énergétique de nos équipements
Lauréat de l'initiative France 2030

Minimisation des consommations

Afin de réduire les déchets et préserver l'environnement, tout en pérennisant notre modèle économique

Plan de Sobriété Hydrique

Consommation responsable de l'eau, élément essentiel dans notre processus de fabrication

Valorisation des déchets

Grâce à la certification ISO 22000 en 2023, de nouveaux débouchés pour notre sous-produit BiNa dans le secteur agroalimentaire

OBJECTIF 2030

- 45%

d'émissions de gaz à effet de serre



Applications durables

Matrices à Composite
Céramique (CMC)
LED Haute-Puissance
Batterie / piles à combustible



Initiatives locales

Réduction du bruit et des émissions
Projets long terme au sein de l'agglomération



CAPACITÉ INTACTE POUR LE RETOUR À LA CROISSANCE

NOTRE SOLIDITÉ FINANCIÈRE, NOS RESSOURCES INDUSTRIELLES ET NOTRE CAPITAL HUMAIN NOUS PERMETTENT DE POURSUIVRE LE DÉVELOPPEMENT DE BAIKOWSKI® EN :

01

Renforçant nos positions sur nos principaux marchés à l'international

02

Augmentant nos investissements en 2024 et en favorisant une culture d'excellence opérationnelle

03

Soutenant notre croissance organique : décarbonation, nouveaux process, nouvelles capacités (fours micro-ondes et électriques)

04

Restant en veille sur les opportunités de croissance externe sur des briques technologiques ou des offres complémentaires



PERSPECTIVES 2024



Reprise du marché électronique

Développement de nouvelles applications :
batteries, céramiques techniques, polissage...

Croissance du chiffre d'affaires en 2024 et
redressement de la rentabilité



DISCLAIMER

DISCLAIMER: This marketing document is communicated by Baikowski® SA with a capital of €4,598,222.50, head office 1046 route de Chaumontet BP501 74330 POISY - FRANCE, registered in the RCS Annecy, under the number B 303 970 388 – APE 2013 B, and regulated by the Financial Markets Authority AMF.

Certain statements contained in this material are forward-looking statements. These forward-looking statements are based on the current expectations of the management of Baikowski® SA only, and are subject to a number of factors and uncertainties that could cause actual results to differ materially from those described in the forward-looking statements, including the risks and uncertainties related to the progress, timing, cost, and product development programs; difficulties or delays.

Except as otherwise required by law, Baikowski® SA undertakes no obligation to publicly release any revisions to these forward-looking statements to reflect events or circumstances after the date hereof or to reflect the occurrence of unanticipated events.

Copyrights: The contents of this presentation are copyright protected. Except with the prior written permission of Baikowski® no person may duplicate, reproduce, edit, publish, make available or disseminate through whatever means this presentation or any content contained in whole or in part.

CREDITS: ©utopikphoto, © Photo Gilles BERTRAND, ©Pascal Lebeau Production and Images used under license from Shutterstock.com



Baikowski[®] 



Your solution partner for fine minerals